

# 滞在人口の地域別構成割合 都道府県 → 市区町村

鹿児島県龍郷町

2022年1月 休日 14時

男性 総数 (15歳以上80歳未満)

滞在人口合計: 2,680人 (滞在人口率: 1.30倍)  
(国勢調査人口: 2,068人)

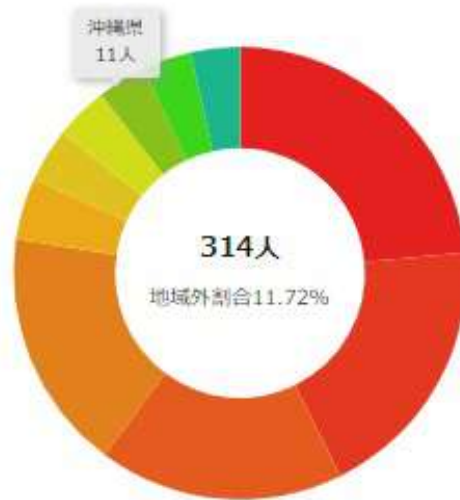
## 滞在人口 / 都道府県内



滞在人口/都道府県内ランキング 上位10件

- 1位 鹿児島県 2,366人 (100.00%)

## 滞在人口 / 都道府県外



滞在人口/都道府県外ランキング 上位10件

- 1位 東京都 74人 (23.57%)
- 2位 福岡県 60人 (19.11%)
- 3位 大阪府 55人 (17.52%)
- 4位 神奈川県 54人 (17.20%)
- 5位 京都府 14人 (4.46%)
- 6位 熊本県 12人 (3.82%)
- 7位 兵庫県 12人 (3.82%)
- 8位 沖縄県 11人 (3.50%)
- 9位 千葉県 11人 (3.50%)
- 10位 埼玉県 11人 (3.50%)

### 【出典】

株式会社NTTドコモ・株式会社ドコモ・インサイトマーケティング「モバイル空間統計」

総務省「国勢調査」

### 【注記】

滞在人口とは、指定地域の指定時間（4時、10時、14時、20時）に滞在していた人数の月間平均値（平日・休日別）を表している。

滞在人口率は、滞在人口（株式会社NTTドコモ・株式会社ドコモ・インサイトマーケティング「モバイル空間統計」）÷国勢調査人口（総務省「国勢調査」夜間人口）で表される。

携帯電話の運用データについては国籍に関わらず契約者のデータが使用されていることから、

滞在人口の算出には国内に居住する外国人も推計として含まれている。

ここでいう「国勢調査人口」とは、表示対象に指定した性別・年代の人口であり、当該自治体における総人口ではない。

# 滞在人口の地域別構成割合 都道府県 → 市区町村

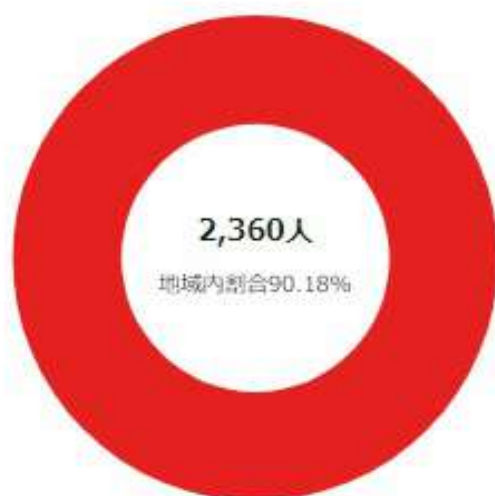
鹿児島県龍郷町

2022年1月 平日 14時

男性 総数 (15歳以上80歳未満)

滞在人口合計: 2,617人 (滞在人口率: 1.27倍)  
(国勢調査人口: 2,068人)

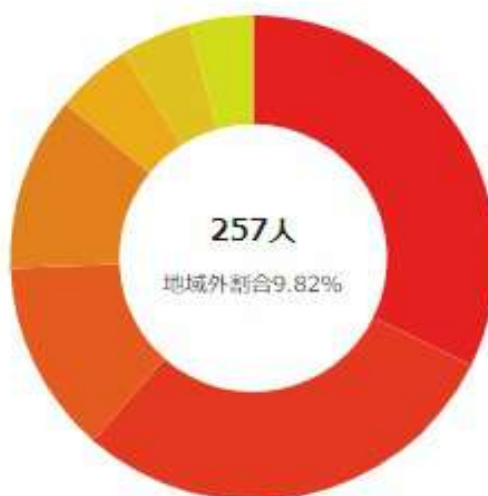
## 滞在人口 / 都道府県内



滞在人口/都道府県内ランキング 上位10件

- 1位 鹿児島県 2,360人 (100.00%)

## 滞在人口 / 都道府県外



滞在人口/都道府県外ランキング 上位10件

- 1位 大阪府 83人 (32.30%)
- 2位 東京都 75人 (29.18%)
- 3位 福岡県 33人 (12.84%)
- 4位 神奈川県 30人 (11.67%)
- 5位 熊本県 13人 (5.06%)
- 6位 兵庫県 12人 (4.67%)
- 7位 長崎県 11人 (4.28%)

### 【出典】

株式会社NTTドコモ・株式会社ドコモ・インサイトマーケティング「モバイル空間統計」  
総務省「国勢調査」

### 【注記】

滞在人口とは、指定地域の指定時間(4時、10時、14時、20時)に滞在していた人数の月間平均値(平日・休日別)を表している。

滞在人口率は、滞在人口(株式会社NTTドコモ・株式会社ドコモ・インサイトマーケティング「モバイル空間統計」)÷国勢調査人口(総務省「国勢調査」夜間人口)で表される。

携帯電話の運用データについては国籍に関わらず契約者のデータが使用されていることから、

滞在人口の算出には国内に居住する外国人も推計として含まれている。

ここでいう「国勢調査人口」とは、表示対象に指定した性別・年代の人口であり、当該自治体における総人口ではない。