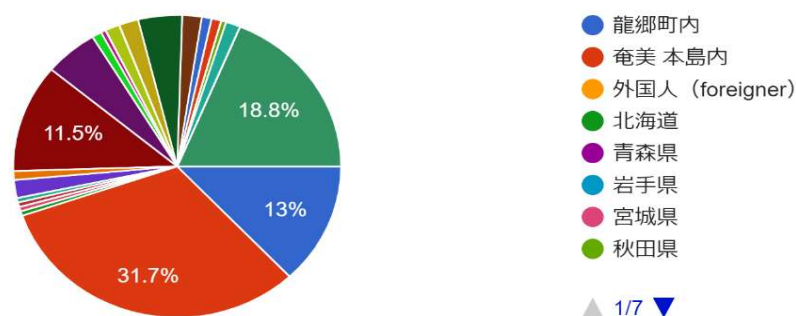


## 令和4年度 龍郷町 需要動向調査結果【飲食店】 回答数208 調査期間:R4.9.1-R5.1.31

- ①龍郷町内の飲食店需要動向調査を実施しましたので、経営にお役立てください。
- ②事業所宛の回答は、個別に配布いたします。

どちらから訪問しましたか？

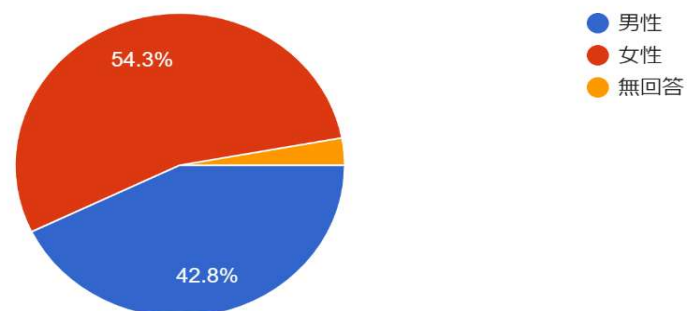
208 件の回答



訪問エリア	%
奄美本島	31.7
鹿児島県	18.8
龍郷町内	13
東京都	11.5
神奈川県	5.3
大阪府	4.3
.	.
.	.

性別

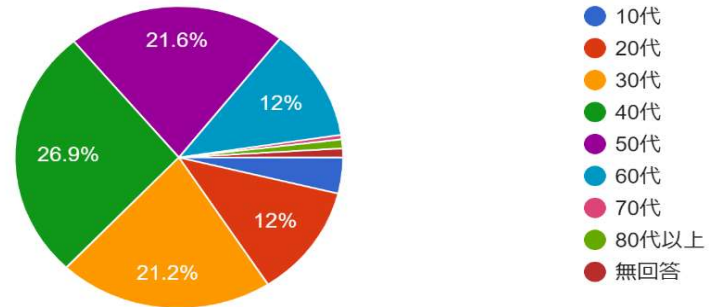
208 件の回答



性別	%
女性	54.3
男性	42.8
無回答	2.9

### 年齢

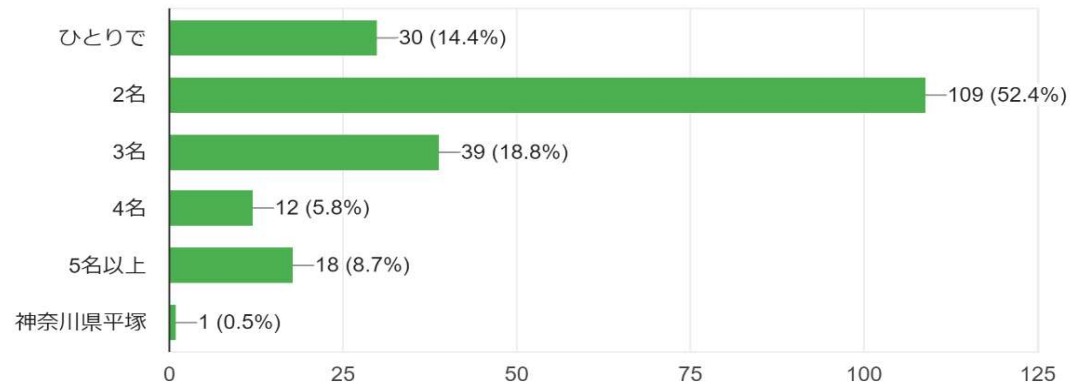
208 件の回答



年齢	%
40代	26.9
50代	21.6
30代	21.2
20代	12
60代	12
10代	3.8

### ご来店した人数は何名ですか？

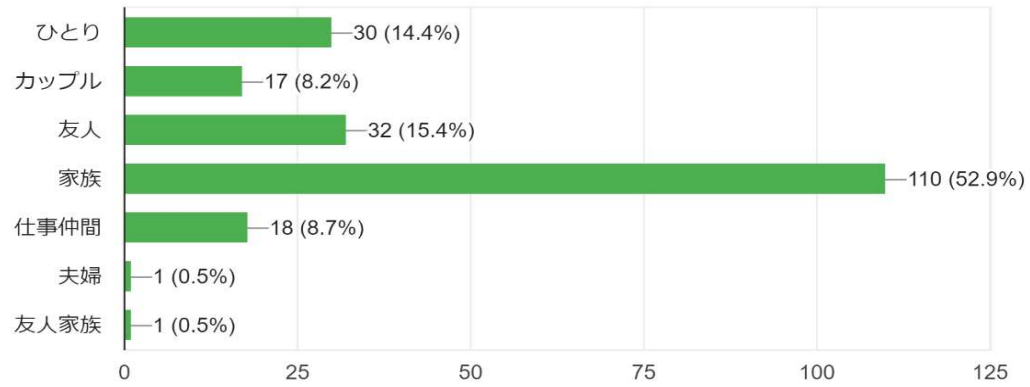
208 件の回答



来店人数	%
2名	52.4
3名	18.8
ひとり	14.4
5名	8.7
4名	5.8
その他	0.5

### どなたとご来店されましたか？

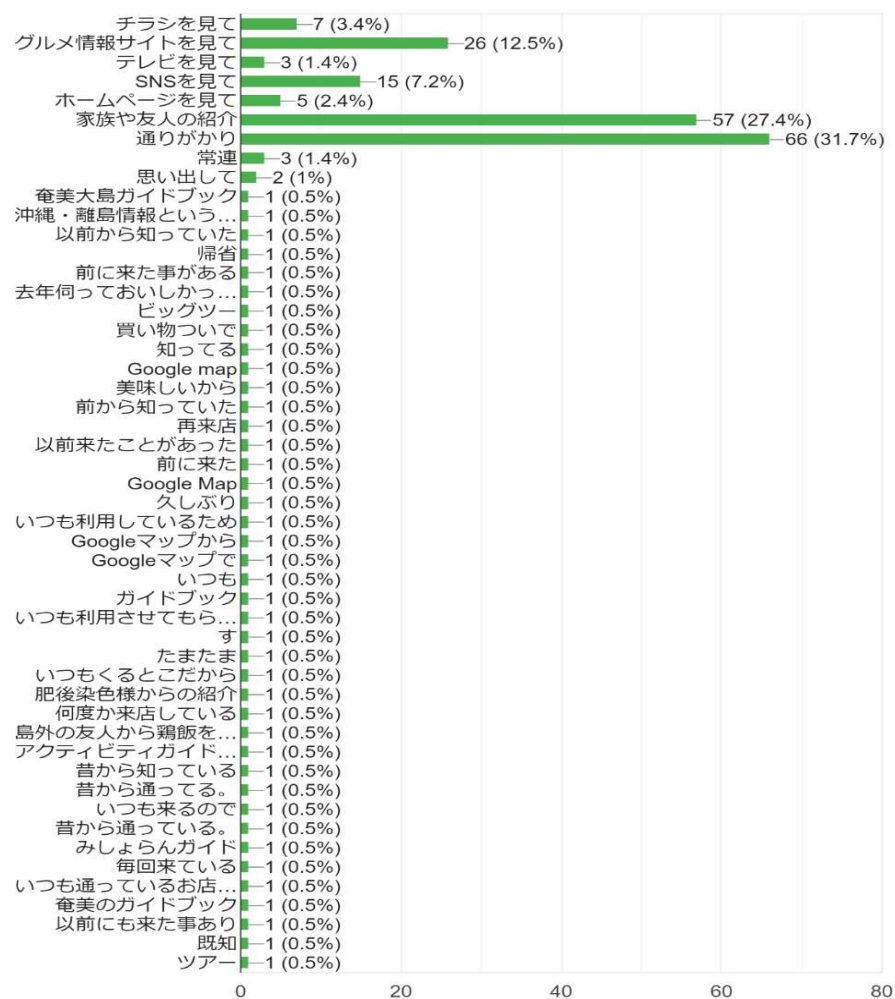
208 件の回答



属性	%
家族	52.9
友人	15.4
ひとり	14.4
仕事仲間	8.7
カップル	8.2
夫婦	0.5
友人家族	0.5

ご来店のきっかけ 複数回答可

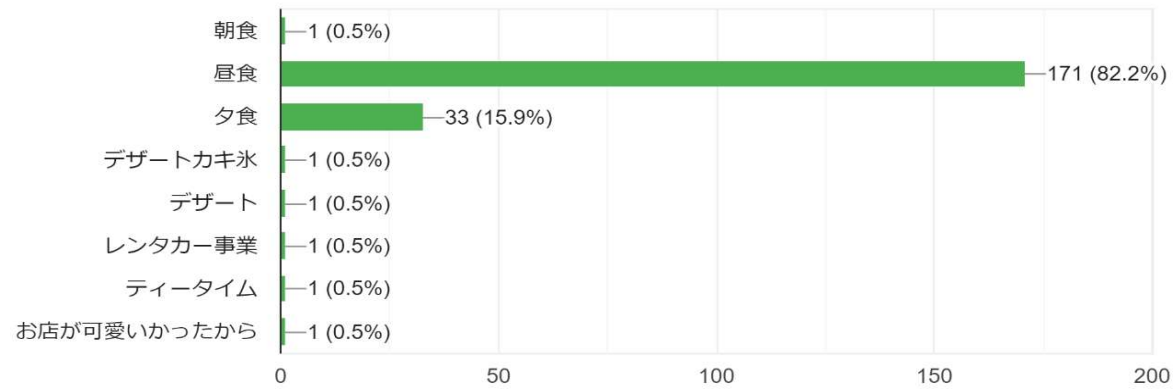
208 件の回答



来店きっかけ	%
通りがかり	31.7
家族や友人の紹介	27.4
グルメ情報サイト	12.5
いつも来る	
前から知っている	8.6
SNSを見て	7.2
チラシを見て	3.4
ホームページを見て	2.4
GoogleMap	1.9
テレビを見て	1.4
その他	・
・	・
・	・

### ご来店の目的は何ですか？

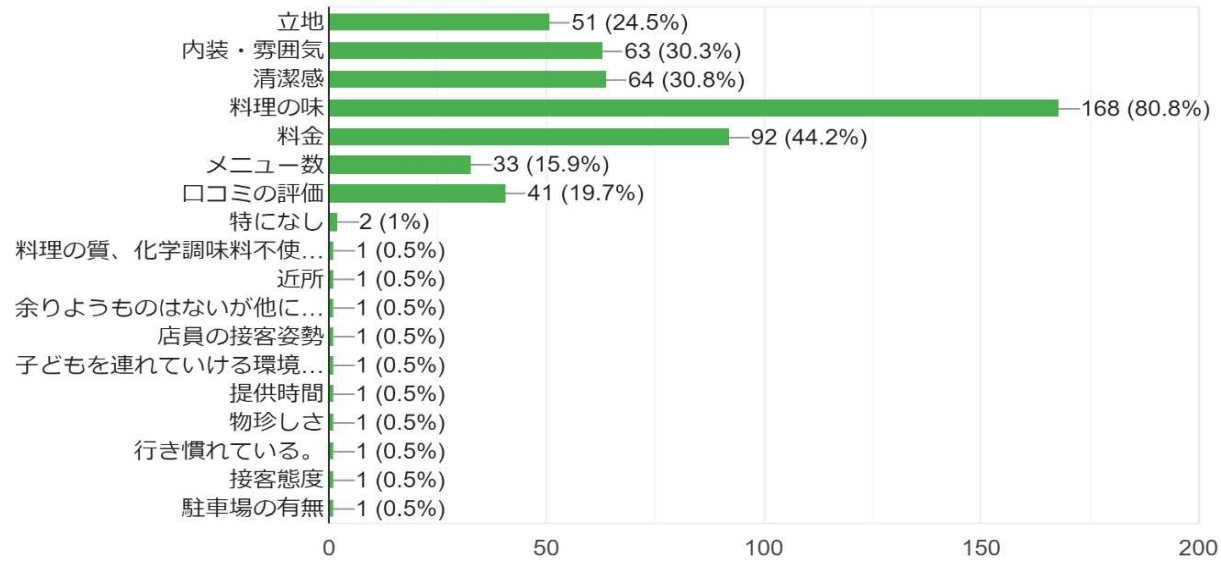
208 件の回答



ご来店の目的	%
昼食	82.2
夕食	15.9
朝食	0.5
その他	.
.	.
.	.

飲食店を選ぶときに何を重視しますか？複数回答可

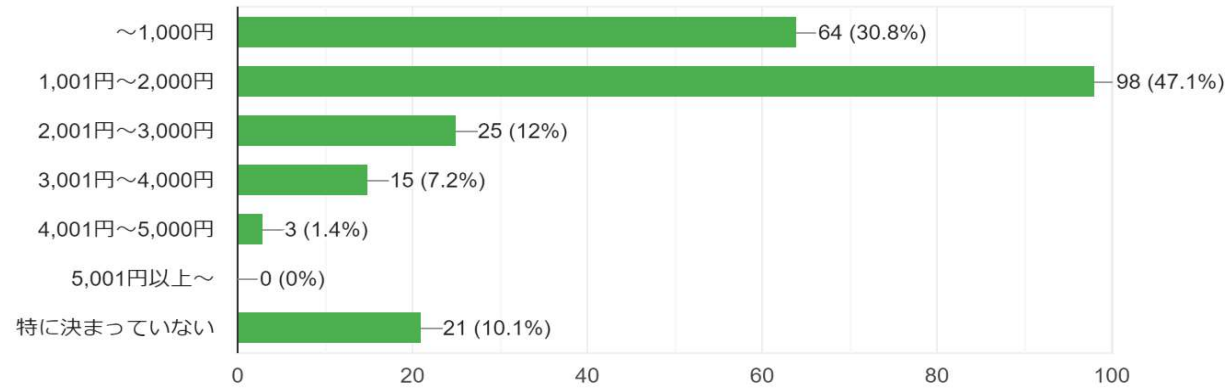
208 件の回答



ご来店の動機	%
料理の味	80.8
料金	15.9
清潔感	30.8
内装・雰囲気	30.3
立地	24.5
口コミの評価	19.7
メニュー数	15.9
その他	.
.	.
.	.

### 1名あたりの飲食予算はいくらですか？

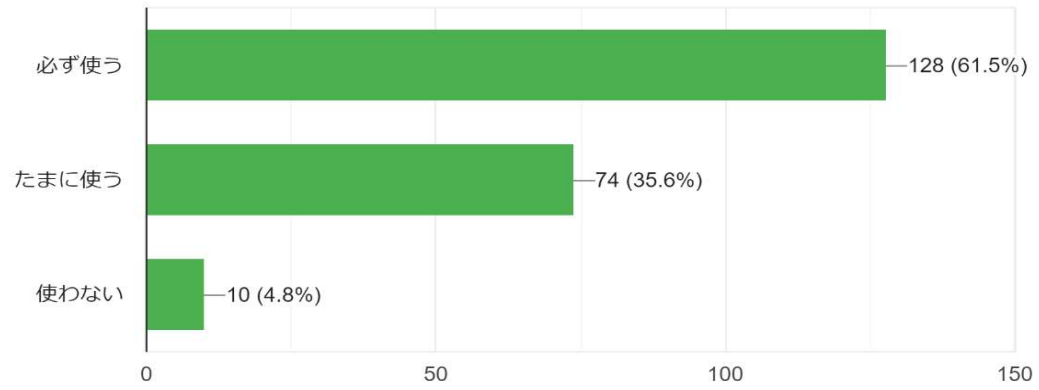
208 件の回答



飲食予算	%
1,001円～2,000円	47.1
～1,000円	30.8
2,001円～3,000円	12
決まっていない	10.1
3,001円～4,000円	7.2
4,001円～5,000円	1.4
5,001円以上～	0

### クーポンがあれば使いますか？

208 件の回答



クーポン使用	%
必ず使う	61.5
たまに使う	35.6
使わない	10