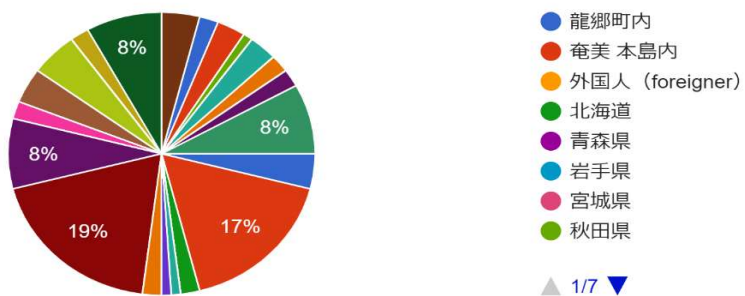


令和4年度 龍郷町 需要動向調査結果【小売業】 回答数100 調査期間:R4.9.1-R5.1.31

- ①龍郷町内の小売業需要動向調査を実施しましたので、経営にお役立てください。
- ②事業所宛の回答は、個別に配布いたします。

どちらから訪問しましたか？

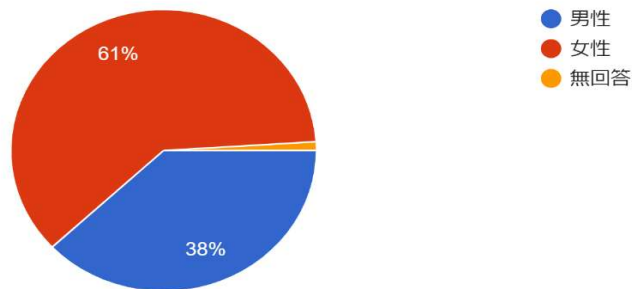
100 件の回答



訪問エリア	%
東京都	19
奄美本島内	17
神奈川県	8
大阪府	8
鹿児島県	8
愛知県	5
兵庫県	4
静岡県	4
龍郷町内	4
福岡県	3
和歌山県	3
北海道	2
岐阜県	2
千葉県	2
宮崎県	2
熊本県	2
奈良県	2
栃木県	1
埼玉県	1
徳島県	1

性別

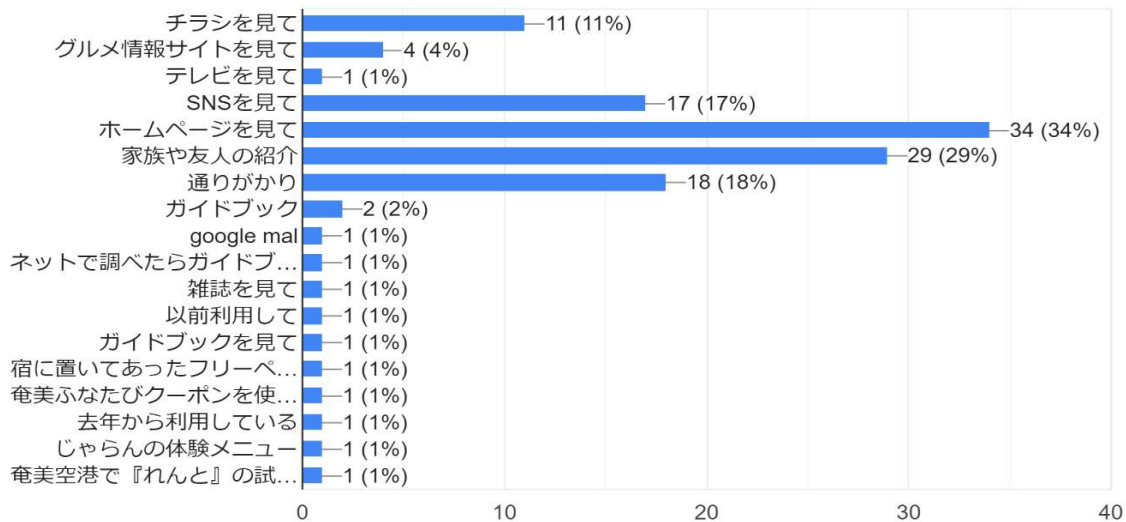
100 件の回答



性別	%
女性	61
男性	38
無回答	1

ご来店のきっかけ 複数回答可

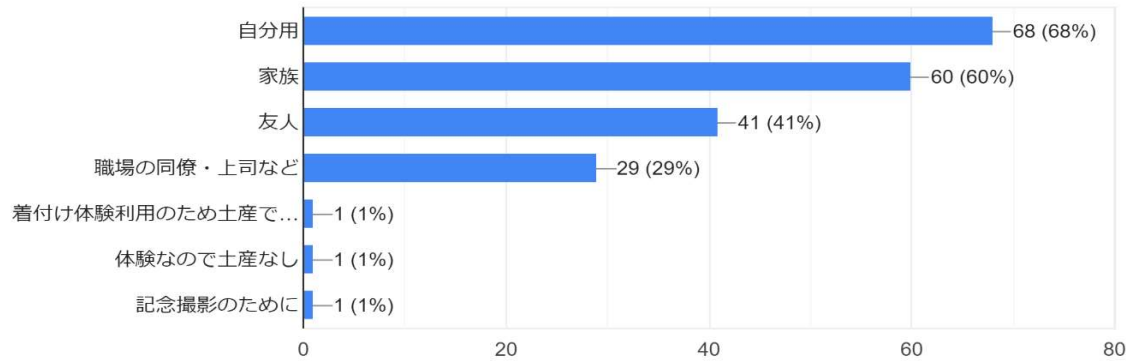
100 件の回答



きっかけ	%
ホームページを見て	34
家族・友人の紹介	29
通りがかり	18
SNSを見て	17
チラシを見て	11
グルメ情報サイトを見て	4
ガイドブック	3
テレビを見て	1
.	.
.	.
.	.

お土産を渡す相手は誰ですか？複数回答可

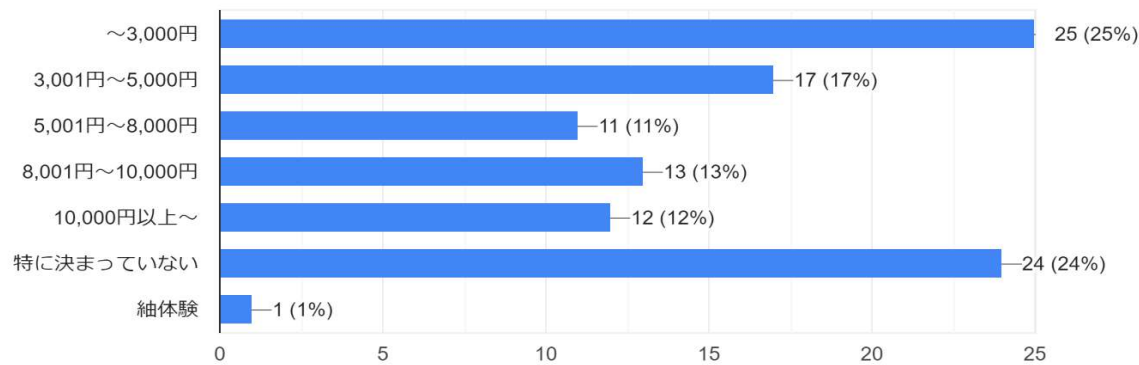
100件の回答



お土産を渡す相手	%
自分用	68
家族	60
友人	41
職場の同僚・上司など	29
.	1
.	1
.	1

お土産のトータル予算はいくらですか？

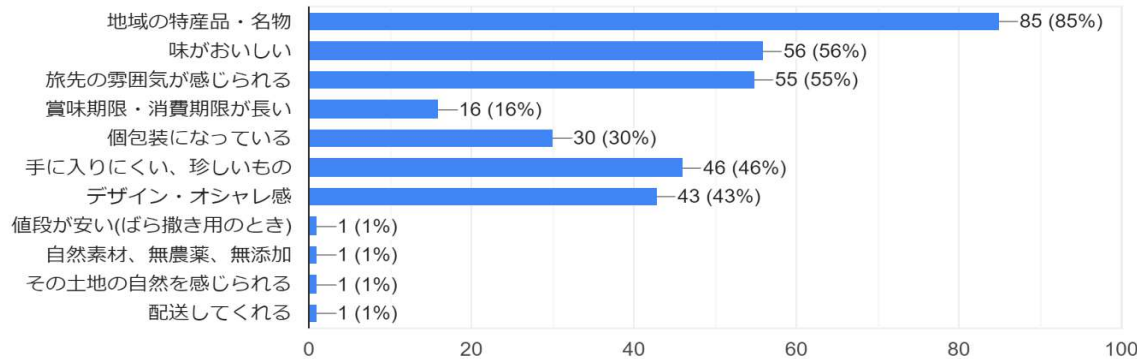
100件の回答



お土産の予算	%
~3,000円	25
特に決まっていない	24
3,001円~5,000円	17
8,001円~10,000円	13
10,000円以上~	12
5,001円~8,000円	11
細体験	1

お土産を選ぶときのポイントは何ですか？複数回答可

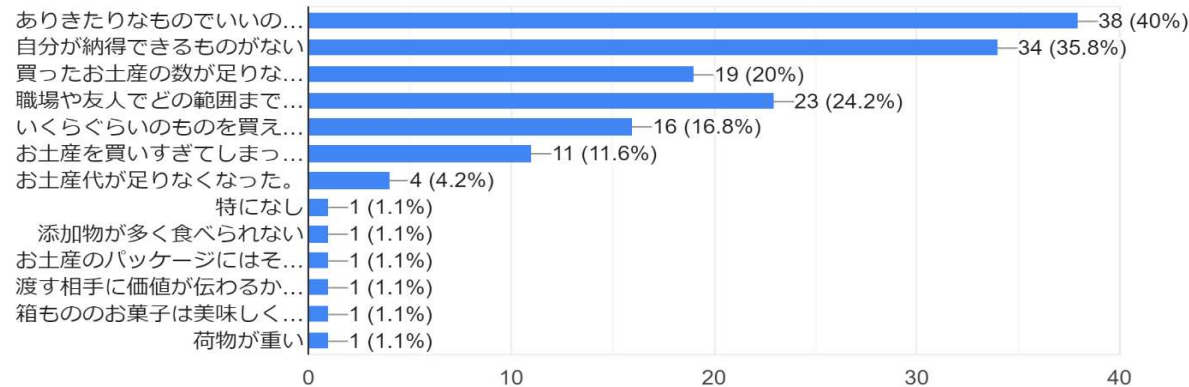
100 件の回答



お土産を選ぶときのポイント	%
地域の特産品・名物	85
味がおいしい	56
旅先の雰囲気が感じられる	55
手に入りにくい、珍しいもの	46
デザイン・オシャレ感	43
個包装になっている	30
賞味期限・消費期限が長い	16
値段が安い(ばら撒き用)	1
自然素材、無農薬、無添加	1
その土地の自然を感じる	1
配送してくれる	1

お土産を買うときや渡すときに困る事は何ですか？複数回答可

95 件の回答



お土産を渡す、買うとき困る事	%
ありきたりなものでもいいのか迷う	40
自分が納得できるものがない	35.8
職場や友人でどの範囲まで配るか	24.2
買ったお土産の数が足りなかった	20
いくらぐらいのものを買えばよいか	16.8
お土産を買いすぎてしまった	11.6
お土産代が足りなくなった	4.2
添加物が多く食べられない	1
パッケージと製造場所が違う	1
渡す相手に価値が伝わるか	1
箱もののお菓子はおいしくない	1
荷物が重い	1
特になし	1