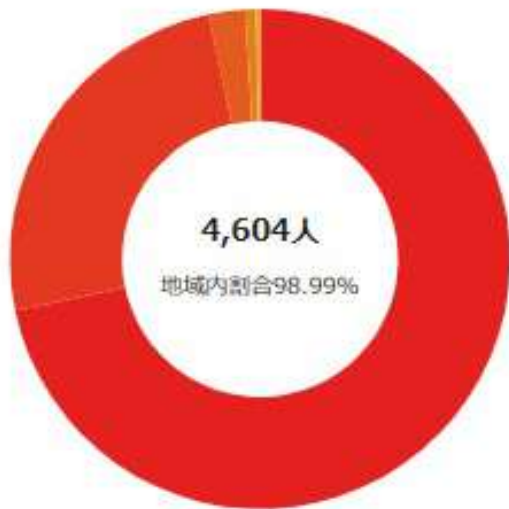


滞在人口の地域別構成割合 市区町村 → 市区町村

鹿児島県龍郷町
2023年1月 休日 14時
総数 総数（15歳以上80歳未満）
滞在人口合計：4,651人（滞在人口率：1.11倍）
（国勢調査人口：4,206人）

滞在人口 / 都道府県内



滞在人口/都道府県内ランキング 上位10件

- 1位 鹿児島県龍郷町 3,301人 (71.70%)
- 2位 鹿児島県奄美市 1,151人 (25.00%)
- 3位 鹿児島県鹿児島市 108人 (2.35%)
- 4位 鹿児島県瀬戸内町 32人 (0.70%)
- 5位 鹿児島県姶良市 12人 (0.26%)

滞在人口 / 都道府県外



滞在人口/都道府県外ランキング 上位10件

- 1位 福岡県福岡市博多区 24人 (51.06%)
- 2位 大阪府池田市 12人 (25.53%)
- 3位 兵庫県川西市 11人 (23.40%)

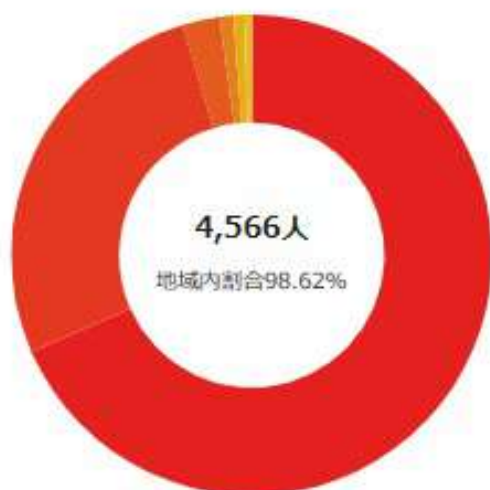
【出典】
株式会社NTTドコモ・株式会社ドコモ・インサイトマーケティング「モバイル空間統計®」
総務省「国勢調査」

【注記】
滞在人口とは、指定地域の指定時間（4時、10時、14時、20時）に滞在していた人数の月間平均値（平日・休日別）を表している。
滞在人口率は、滞在人口（株式会社NTTドコモ・株式会社ドコモ・インサイトマーケティング「モバイル空間統計®」）÷国勢調査人口（総務省「国勢調査」夜間人口）で表される。
携帯電話の運用データについては国籍に関わらず契約者のデータが使用されていることから、滞在人口の算出には国内に居住する外国人も推計として含まれている。
ここでいう「国勢調査人口」とは、表示対象に指定した性別・年代の人口であり、当該自治体における総人口ではない。

滞在人口の地域別構成割合 市区町村 → 市区町村

鹿児島県龍郷町
2023年1月 平日 14時
総数 総数（15歳以上80歳未満）
滞在人口合計：4,630人（滞在人口率：1.10倍）
（国勢調査人口：4,206人）

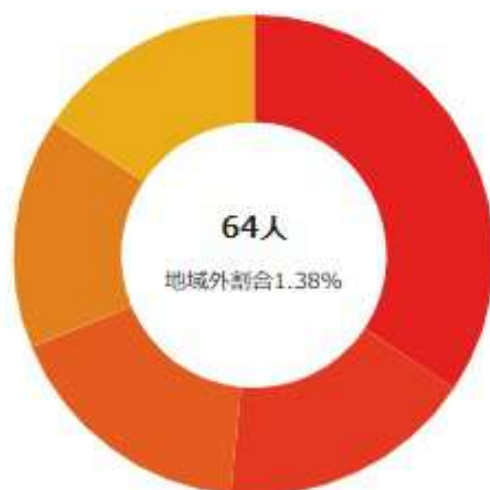
滞在人口 / 都道府県内



滞在人口/都道府県内ランキング 上位10件

- 1位 鹿児島県龍郷町 3,124人 (68.42%)
- 2位 鹿児島県奄美市 1,229人 (26.92%)
- 3位 鹿児島県鹿児島市 116人 (2.54%)
- 4位 鹿児島県宇核村 41人 (0.90%)
- 5位 鹿児島県大和村 33人 (0.72%)
- 6位 鹿児島県瀬戸内町 23人 (0.50%)

滞在人口 / 都道府県外



滞在人口/都道府県外ランキング 上位10件

- 1位 福岡県福岡市博多区 22人 (34.38%)
- 2位 福岡県福岡市東区 11人 (17.19%)
- 3位 福岡県北九州市戸畑区 11人 (17.19%)
- 4位 福岡県福岡市中央区 10人 (15.63%)
- 5位 大阪府門真市 10人 (15.63%)

【出典】

株式会社NTTドコモ・株式会社ドコモ・インサイトマーケティング「モバイル空間統計」
総務省「国勢調査」

【注記】

滞在人口とは、指定地域の指定時間（4時、10時、14時、20時）に滞在していた人数の月間平均値（平日・休日別）を表している。

滞在人口率は、滞在人口（株式会社NTTドコモ・株式会社ドコモ・インサイトマーケティング「モバイル空間統計」）÷国勢調査人口（総務省「国勢調査」夜間人口）で表される。

携帯電話の運用データについては国籍に関わらず契約者のデータが使用されていることから、

滞在人口の算出には国内に居住する外国人も推計として含まれている。

ここでいう「国勢調査人口」とは、表示対象に指定した性別・年代の人口であり、当該自治体における総人口ではない。