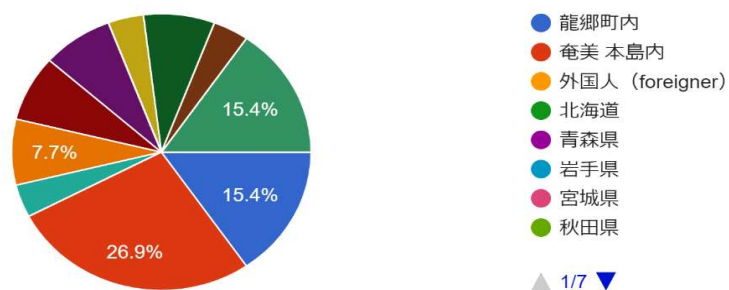


令和5年度 龍郷町 需要動向調査結果【小売業】 回答数23 調査期間:R5.9.1-R6.1.31

- ①龍郷町内の小売業需要動向調査を実施しましたので、経営にお役立てください。
- ②事業所宛の回答は、個別に配布いたします。

どちらから訪問しましたか？

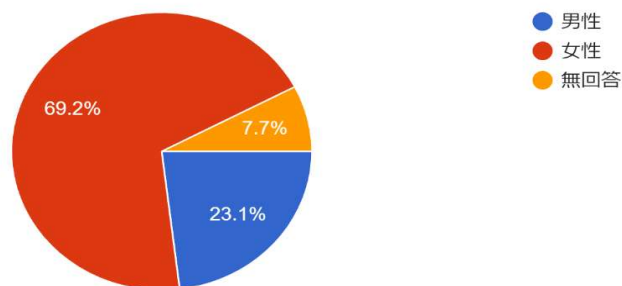
26 件の回答



訪問エリア	%
奄美本島内	26.9
鹿児島県	15.4
龍郷町内	15.4
大阪府	7.7
千葉県	7.7
東京都	7.7
神奈川県	7.7
栃木県	3.8
京都府	3.8
兵庫県	3.8

性別

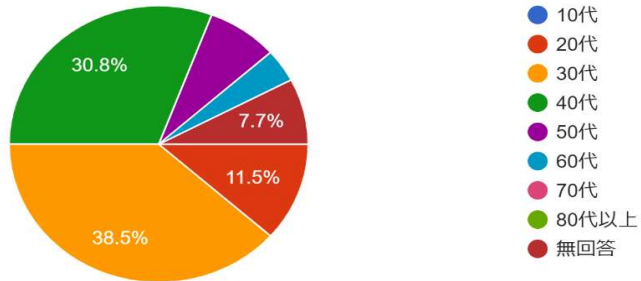
26 件の回答



性別	%
女性	69.2
男性	23.1
無回答	7.7

年齢

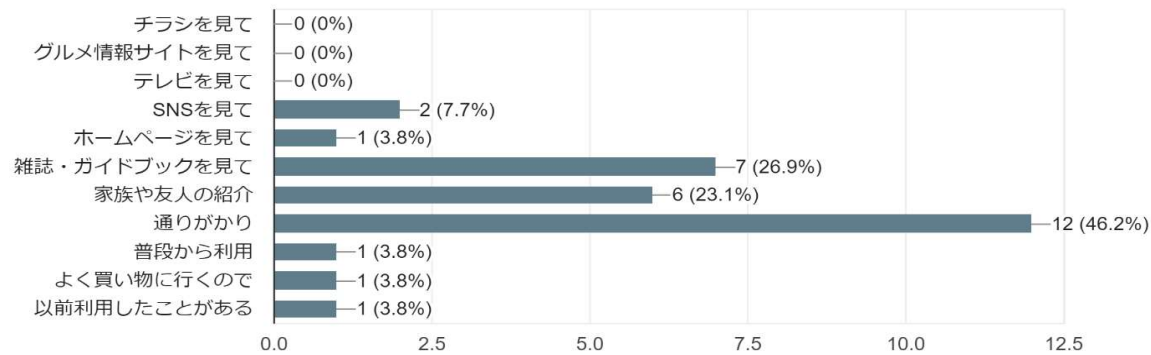
26 件の回答



年齢	%
30代	38.5
40代	30.8
20代	11.5
50代	7.7
無回答	7.7
60代	3.8

ご来店のきっかけ 複数回答可

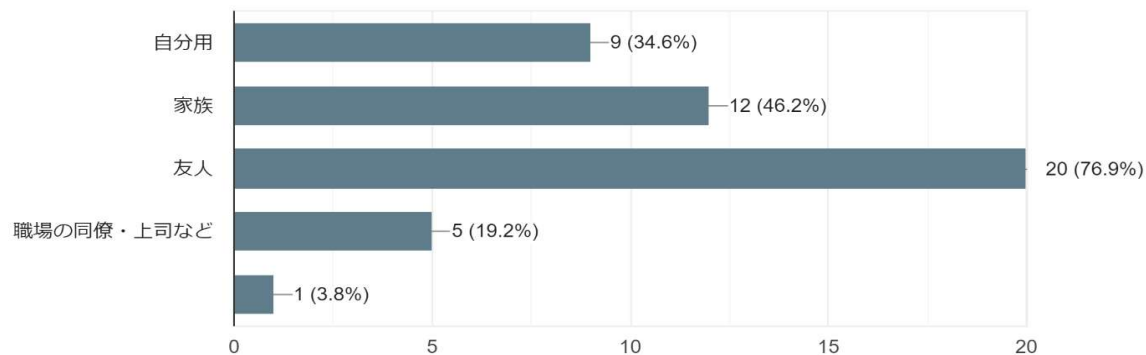
26 件の回答



きっかけ	%
通りがかり	46.2
雑誌・ガイドブック	26.9
家族・友人の紹介	23.1
SNSを見て	7.7
ホームページを見て	3.8
普段から利用	3.8
よく買い物に行くので	3.8
以前利用したことがある	3.8
チラシを見て	0
グルメ情報サイトを見て	0
テレビを見て	0

お土産を渡す相手は誰ですか？複数回答可

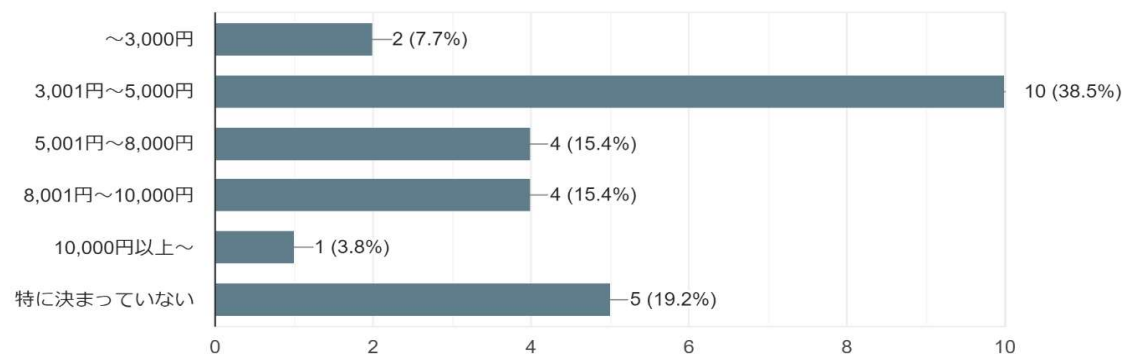
26 件の回答



お土産を渡す相手	%
友人	76.9
家族	46.2
自分用	34.6
職場の同僚・上司など	19.2
その他	1

お土産のトータル予算はいくらですか？

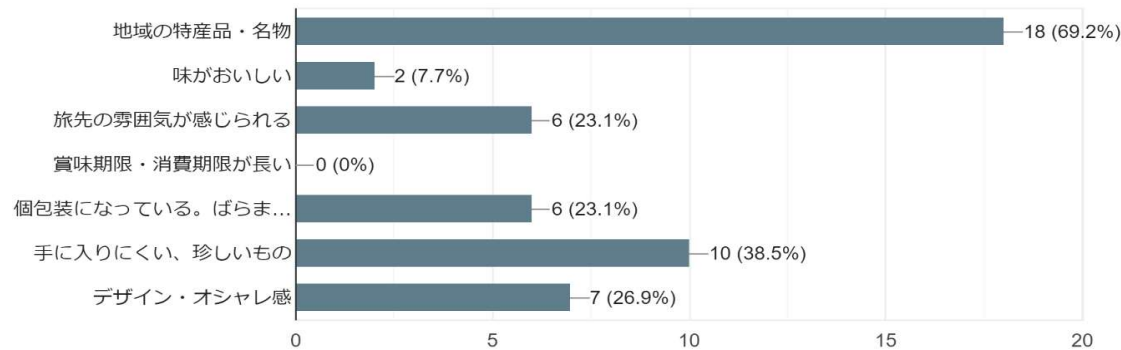
26 件の回答



お土産の予算	%
3,001円~5,000円	38.5
特に決まっていない	19.2
8,001円~10,000円	15.4
5,001円~8,000円	15.4
~3,000円	7.7
10,000円以上~	3.8

お土産を選ぶときのポイントは何ですか？複数回答可

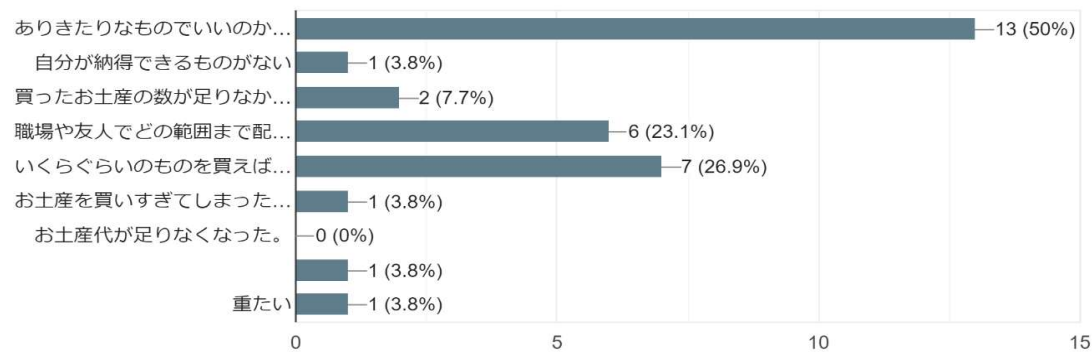
26件の回答



お土産を選ぶときのポイント	%
地域の特産品・名物	69.2
手に入りにくい、珍しいもの	38.5
デザイン・オシャレ感	26.9
旅先の雰囲気が感じられる	23.1
個包装になっている	23.1
味がおいしい	7.7
賞味期限・消費期限が長い	0

お土産を買うときや渡すときに困る事は何ですか？複数回答可

26件の回答



お土産を渡す、買うとき困る事	%
ありきたりなものでいいのか迷う	50
いくらぐらいのものを買えばよいか	26.9
買ったお土産の数が足りなかった	7.7
自分が納得できるものがない	3.8
お土産を買すぎてしまった	3.8
荷物が重い	3.8
その他	3.8
お土産代が足りなくなった	0